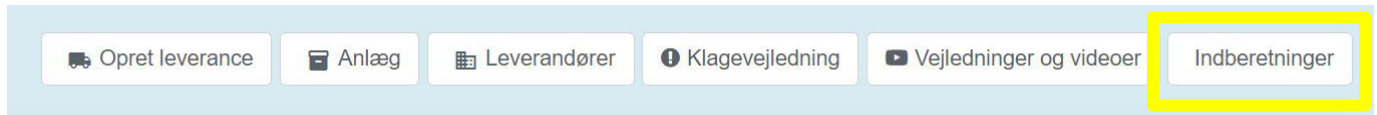


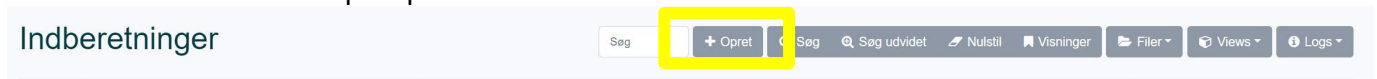
Vejledning: Gør jeres data klar til indberetning af biomasse 2023

Sådan opretter du indberetningen i DFHs portal, så vi kan generere indberetningsarket i Excel. Januar 2024
Side 1/4

1. Indberetningen oprettes ved at klikke på denne knap på Biomasse-forsiden.



2. Herefter klikkes på Opret



3. Sæt hak her, hvis fjernvarmeselskabet importerer eller producerer træpiller eller har et forgasningsanlæg.

Overordnet type virksomhed Hvilken type virksomhed er selskabet? Afkryds eventuelt mere end ét felt

Virksomheden anvender biomasse i anlæg til produktion af el, varme eller køling

Virksomheden importerer eller producerer træpiller

Virksomheden har et forgasningsanlæg

4. Sæt hak i de typer af brændsler I har haft i kalenderåret 2023.

Biomassebrændsel Anvender virksomheden én eller flere af følgende biomassebrændsler i anlæg til produktion af el, varme eller køling?

Træpiller

Skovflis

Halm

Andet

5. Mængden (ton) er automatisk opsummeret ud fra selskabets leverancer i kategorien, her skovflis. Hvis I har modtaget mere end det, I har oprettet leverancer på, skrives det korrekte tal i det hvide felt.

Totalforbrug skovflis (ton) i perioden til alle anlæg [Sum af leverancer]
30.273,58

Hvis ovenstående tal ikke omfatter den fulde mængde skovflis i indberetningsperioden, så bedes I skrive den samlede mængde (ton) i dette felt. Dette felt overskriver ovenstående tal.
Husk også at afstemme energiindholdet, hvis antal ton ændres.

30273.58

6. Tilsvarende for energiindholdet (GJ).

Totalforbrug skovflis (GJ) i perioden til alle anlæg [Sum af leverancer]

358.991,46

Hvis ovenstående tal ikke omfatter den fulde mængde skovflis i indberetningsperioden, så bedes I skrive den samlede mængde (GJ) i dette felt. Dette felt overskriver ovenstående tal.

358991.46

7. Hvis man retter i summerne (ton eller GJ), åbnes der for et tekstfelt, hvor man skal redegøre for hvad differencen skyldes. Eksempelvis kan det være at man ikke har oprettet leverancer i portalen på biomasse som fyres i en kedel under 5 MW.

Biomasse der ikke er indtastet som leverancer

Beskriv biomasse, der IKKE er indtastet under Leverancer: typer, mængder (ca.) og begrundelse

8. Kontroller at totalsummerne stemmer for det forgangne kalenderår.

Opsummering

Totalt Brændselsforbrug (ton)

30.329,43

Totalt Brændselsforbrug (GJ)

360.002,34

9. Åbn hver af jeres oprettede kedler/anlæg på listen, og kontroller at informationerne ser korrekte ud, ved at klikke på blyanten.

Husk at alle biomassefyrede kedler skal oprettes i portalen, så verifikator kan danne sig et overblik over jeres samlede kapacitet.

Portalen har automatisk beregnet besparelsen af drivhusgasser (%) for de kedler, hvor I har registreret leverancer med en GHG-intensitet.

Hvis I mener, at nogle af disse data om jeres anlæg skal rettes, skal I kontakte os i DFH.

Data om anlæg	ANLÆG	SYSTEMAFLÆST: TOTALT BRÆNDELSFORBRUG (GJ)	GHG BESPARELSE (%)
	TEST anlæg 12345 23	456	

Klik på hvert enkelt af jeres anlæg som er drevet i indberetningsåret, og bekræft informationerne. Kun anlæg på 5 MW effekt eller derover fremgår af denne liste. Dette skyldes, at det kun er anlæg over 5 MW som skal have beregnet en GHG intensitet.

10. Bekræft nu jeres data ved at hakke af i de markerede felter.
Herefter trykkes Gem.

Januar 2024
Side 3/4

Når hakkerne er sat, og der er trykket Gem, skifter indberetningen status til "Klar til indberetning".

Bekræft venligst

Jeg bekræfter at alle selskabets kedler (anlæg), der har anvendt biomasse i indberetningsperioden, er oprettet i DFHs biomasse administration løsning.

Alle kedler der har anvendt biomasse skal oprettes, uanset om de er omfattet af bæredygtighedskravene eller ej. Informationer om alle selskabets kedler med biomasse, anvendes ved verifikation til at sandsynliggøre mængderne af indberettet biomasse.

Jeg bekræfter at alle selskabets indtastede data er korrekte og klar til indberetning til Energistyrelsen.

Kopier link

Ovenstående er linket til biomasseoversigt for jeres selskab. Her kan oversigten hentes i pdf-format.

[Kopier link](#)

Revision

1

[Gem](#)

Når hakkerne er sat, og der er trykket Gem, skifter indberetningen status til "Klar til indberetning".

Hovedmenu / Biomasse / Indberetning

Indberetninger



Seg + Opret Q Søg Q Sag udvidet Nulstil Visninger URL Filer Views Logs

INDBERETNINGSPERIODE (ÅR)	TOTALT BRÆNDELSFORBRUG (TON)	TOTALT BRÆNDELSFORBRUG (GJ)	STATUS
2023	2.140,01	31.659	Klar til indberetning

11. Når vi i DFH har registreret at I har gjort ovenstående, sørger vi for at Excelarket til indberetning til Energistyrelsen genereres.

HUSK at vi indsender indberetningsskemaerne samlet. I skal derfor ikke selv sende det ind. Det ligger her blot til jeres orientering.

DFH indberetter følgende

FIL	STØRRELSE	DATO	BRUGER
 indberetning TEST fjernvarme (2023).xlsx	93 kb	2024-01-09 05:03	System
 verifikator TEST fjernvarme (2023).xlsx	7 kb	2024-01-09 05:03	System

Browse eller Træk filer på her [Browse](#)

12. Sammen med indberetningsskemaet ligger der en ekstra Excelfil. Den indeholder vores og verifikators kommentarer til eventuelle leverancer der ikke er godkendt på indberetningstidspunktet.

Sidste år lå disse kommentarer inde i selve indberetningsskemaet på en ekstra fane, men af hensyn til mulig aktindsigt i indberetningen, er de i år lagt i et separat dokument. DFH sender også dette dokument til Energistyrelsen.

Det var det hele! Vi giver jer besked, når vi har sendt indberetningsskemaer og verifikatorerklæring ind til Energistyrelsen senest 31. marts.

Januar 2024

Side 4/4